



ТЕРРИТОРИАЛЬНЫЙ ОРГАН
ФЕДЕРАЛЬНОЙ СЛУЖБЫ
ГОСУДАРСТВЕННОЙ СТАТИСТИКИ
ПО НИЖЕГОРОДСКОЙ ОБЛАСТИ

О финансовом состоянии организаций Нижегородской области



январь – июль 2023 года



ТЕРРИТОРИАЛЬНЫЙ ОРГАН
ФЕДЕРАЛЬНОЙ СЛУЖБЫ
ГОСУДАРСТВЕННОЙ СТАТИСТИКИ
ПО НИЖЕГОРОДСКОЙ ОБЛАСТИ

О финансовом состоянии организаций

Нижегородской области

январь – июль 2023 года

- 01 Сальдированный финансовый результат организаций
- 02 Прибыль организаций
- 03 Убыток организаций
- 04 Финансовые результаты деятельности организаций
- 05 Доля организаций, получивших прибыль (убыток)

*По оперативным данным формы П-3 по кругу крупных и средних организаций, по сопоставимому кругу, в соответствии с методологией бухгалтерского учета





САЛЬДИРОВАННЫЙ ФИНАНСОВЫЙ РЕЗУЛЬТАТ

январь – июль 2023 г., млн рублей в % к соответствующему периоду предыдущего года*

2023 ГОД

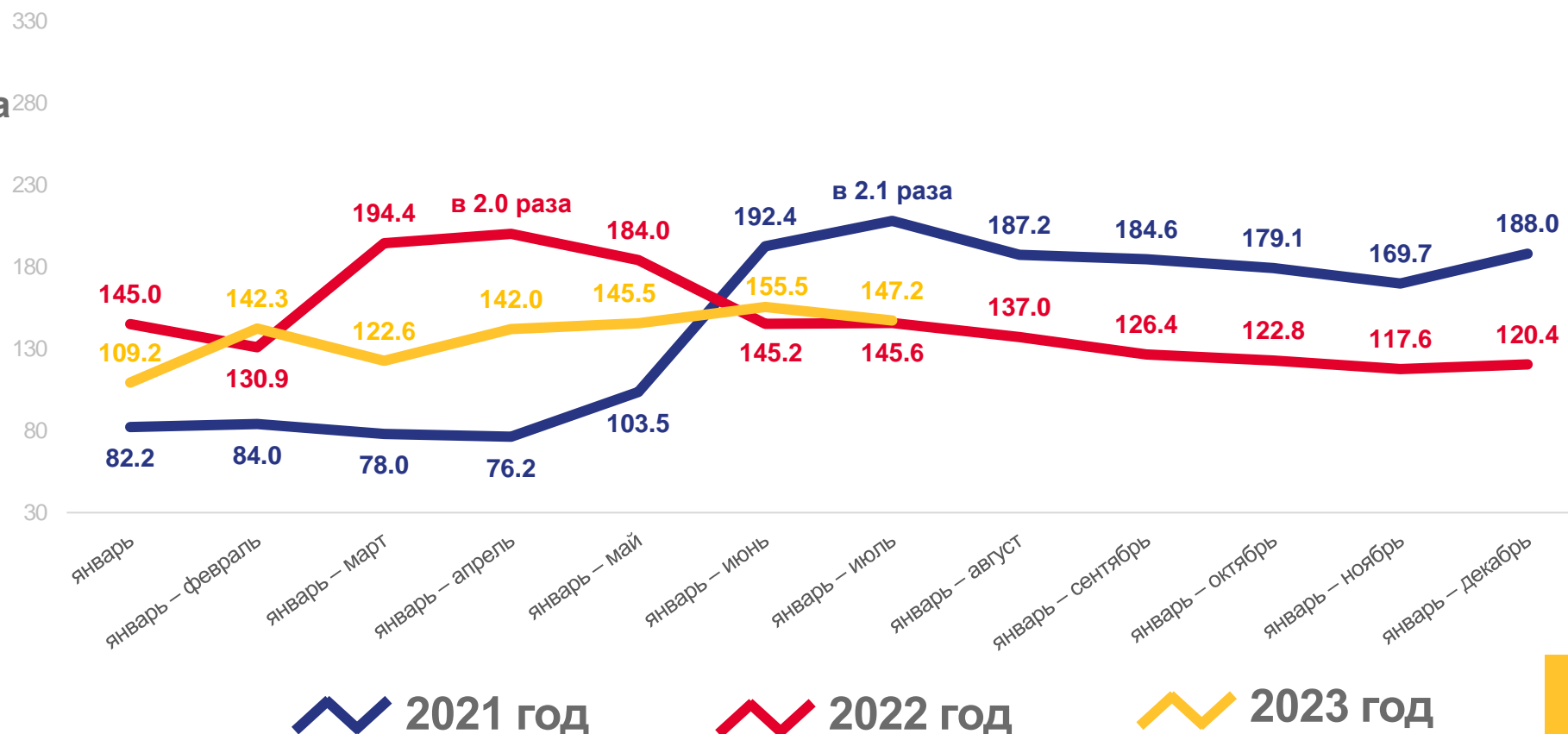
январь – июль 2023 года

286 839,2

млн руб.

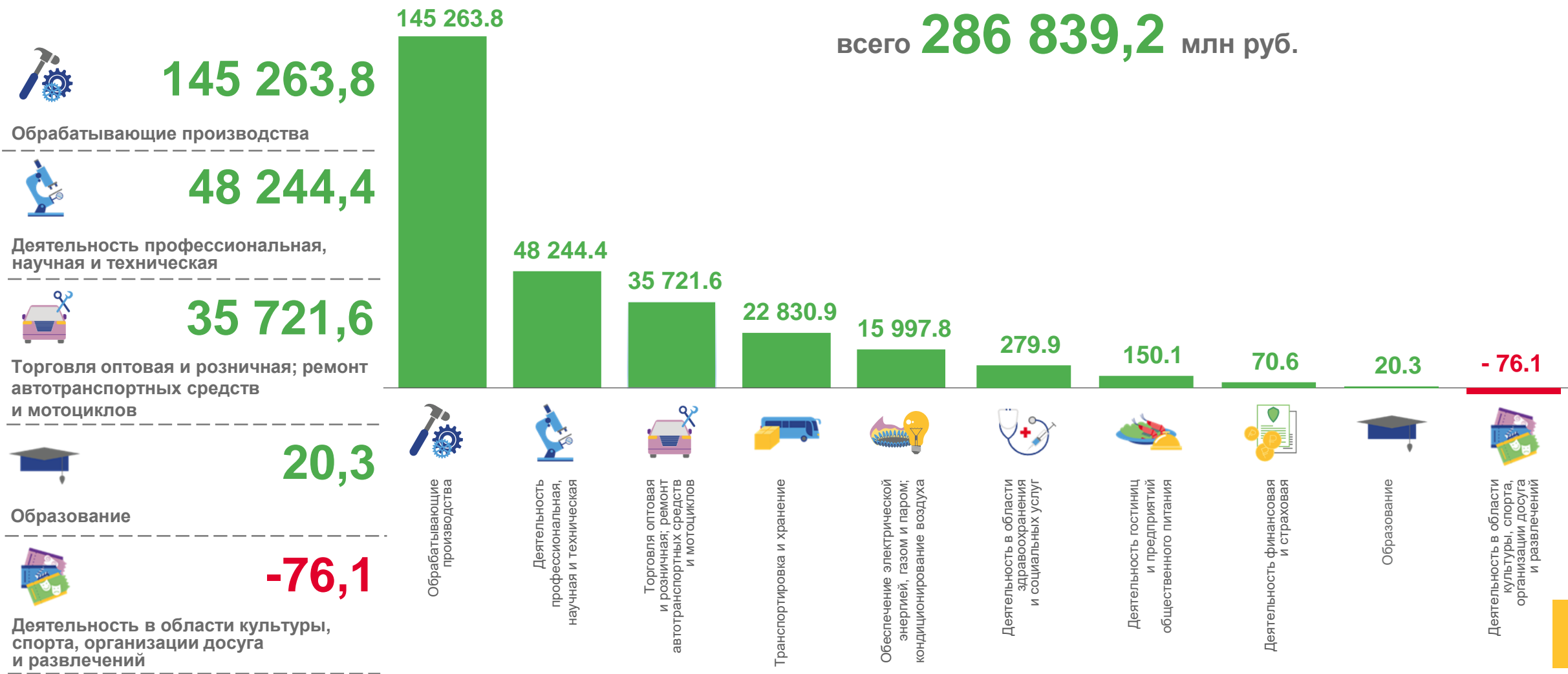
147,2 %

к январю – июлю 2022 года



САЛЬДИРОВАННЫЙ ФИНАНСОВЫЙ РЕЗУЛЬТАТ ОРГАНИЗАЦИЙ

январь – июль 2023 г., млн рублей



САЛЬДИРОВАННЫЙ ФИНАНСОВЫЙ РЕЗУЛЬТАТ ОРГАНИЗАЦИЙ

январь – июль 2023 г., млн рублей



Транспортировка и хранение

22 830,9 млн руб.

(131,2%) к январю – июлю 2022 г.



Деятельность сухопутного и трубопроводного транспорта

15 055,8 млн руб.

(148,9%)

к январю – июлю 2022 г.

717,7 млн руб.

(94,5%)

к январю – июлю 2022 г.



Складское хозяйство и вспомогательная транспортная деятельность

1 115,2 млн руб.

(в 2,3 раза)

к январю – июлю 2022 г.

56,5 млн руб.

(в 2,6 раза)

к январю – июлю 2022 г.

Деятельность сухопутного и трубопроводного транспорта



Деятельность прочего сухопутного пассажирского транспорта

45,1

млн руб.

(39,0%)

к январю – июлю 2022 г.

690,2

млн руб.

(128,2%)

к январю – июлю 2022 г.



Деятельность автомобильного грузового транспорта и услуги по перевозкам

2 793,3

млн руб.

(в 4,2 раза)

к январю – июлю 2022 г.

...

млн руб.

(...)

к январю – июлю 2022 г.



Деятельность трубопроводного транспорта

...

млн руб.

(...)

к январю – июлю 2022 г.

...

млн руб.

(...)

к январю – июлю 2022 г.


■ прибыль

■ убыток



САЛЬДИРОВАННЫЙ ФИНАНСОВЫЙ РЕЗУЛЬТАТ ОРГАНИЗАЦИЙ

январь – июль 2023 г., млн рублей



Обеспечение
электрической
энергией, газом
и паром;
кондиционирование
воздуха

15 997,8 млн руб.

(98,9%)

в % к январю – июлю 2022 г.

■ прибыль

■ убыток



Производство, передача
и распределение
электроэнергии

16 492,1 млн руб.

(128,7%)

в % к январю – июлю 2022 г.

54,5 млн руб.

(90,0%)

в % к январю – июлю 2022 г.



Производство
и распределение
газообразного топлива

... млн руб.

(...)

в % к январю – июлю 2022 г.

... млн руб.

(...)

в % к январю – июлю 2022 г.



Производство, передача
и распределение пара
и горячей воды;
кондиционирование воздуха

680,4 млн руб.

(27,8%)

в % к январю – июлю 2022 г.

2 429,5 млн руб.

(в 20,0 раза)

в % к январю – июлю 2022 г.



ПРИБЫЛЬ ОРГАНИЗАЦИЙ

январь – июль 2023 г., млн рублей



151 890,7

Обрабатывающие производства



51 247,7

Деятельность профессиональная, научная и техническая



36 183,9

Торговля оптовая и розничная; ремонт автотранспортных средств и мотоциклов



65,8

Деятельность в области культуры, спорта, организации досуга и развлечений

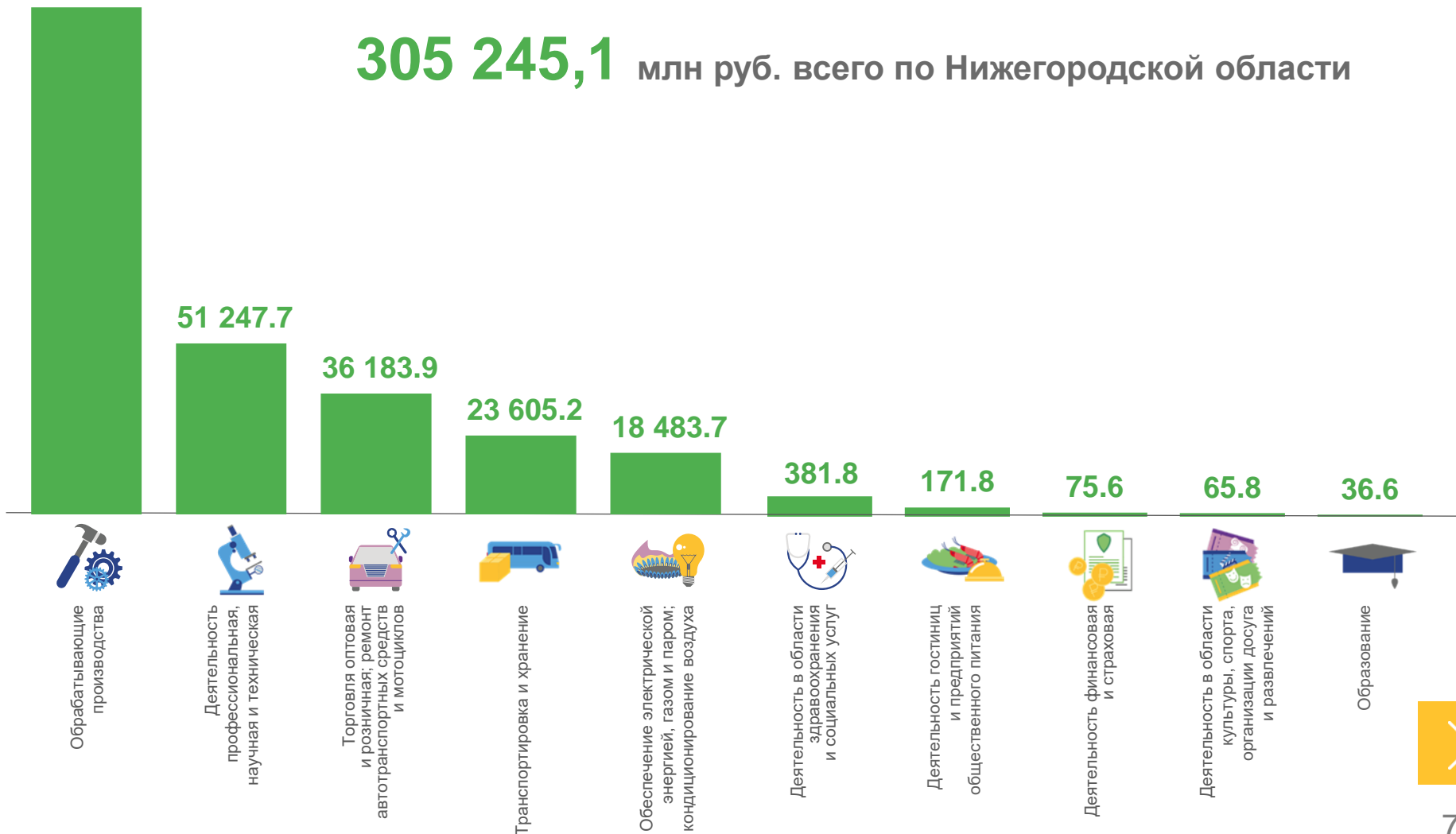


36,6

Образование

151 890.7

305 245,1 млн руб. всего по Нижегородской области



УБЫТОК ОРГАНИЗАЦИЙ

январь – июль 2023 г., млн рублей



6 626,9

Обрабатывающие производства



3 577,2

Строительство



3 003,3

Деятельность профессиональная, научная и техническая



7,4

Предоставление прочих видов услуг



5,0

Деятельность финансовая и страховая

18 405,9 млн руб. всего по Нижегородской области

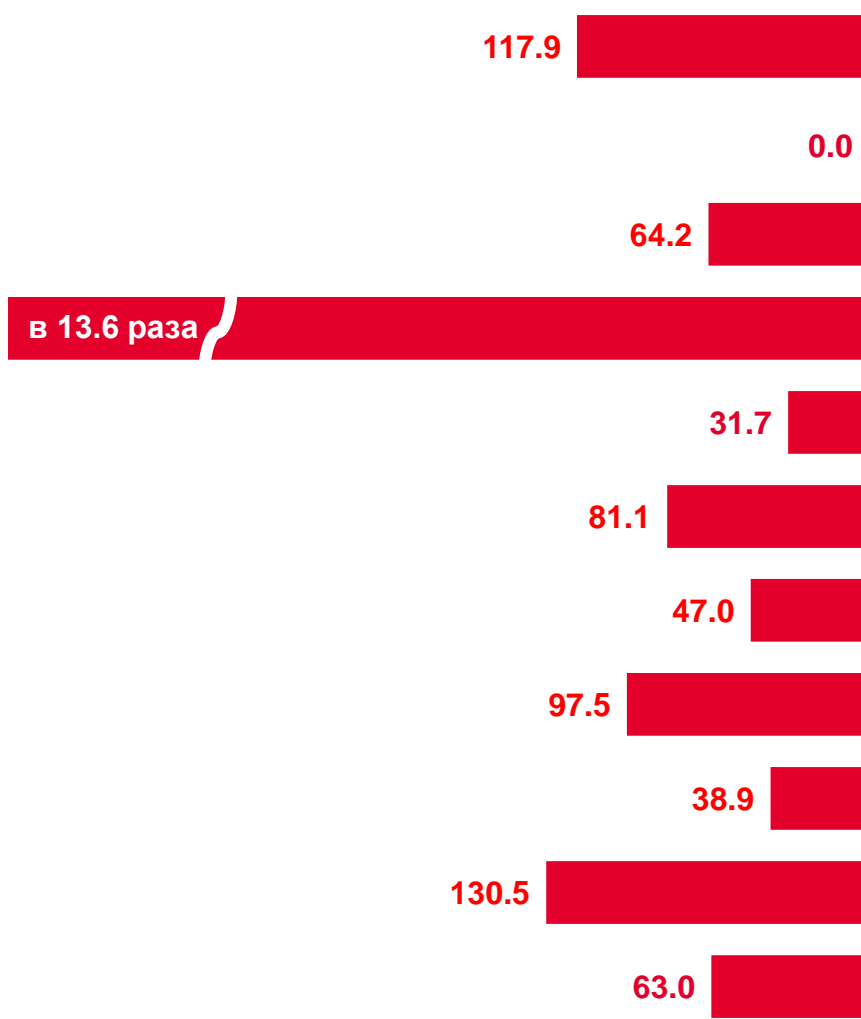




ФИНАНСОВЫЕ РЕЗУЛЬТАТЫ ДЕЯТЕЛЬНОСТИ ОРГАНИЗАЦИЙ

январь – июль 2023 г., в % к соответствующему периоду предыдущего года*

УБЫТОК

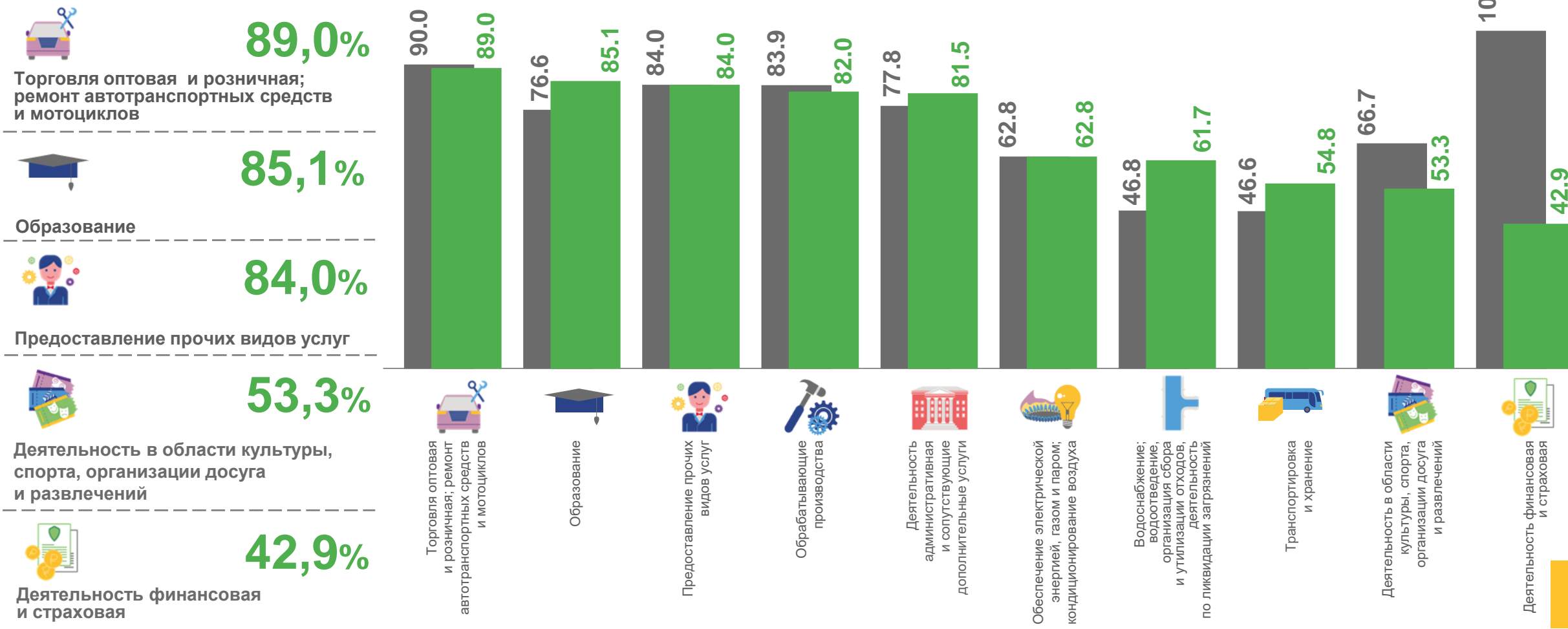


ПРИБЫЛЬ

* По сопоставимому кругу организаций в соответствии с методологией бухгалтерского учета

ДОЛЯ ПРИБЫЛЬНЫХ ОРГАНИЗАЦИЙ **77,5%** в целом по Нижегородской области

январь – июль 2023 г., %



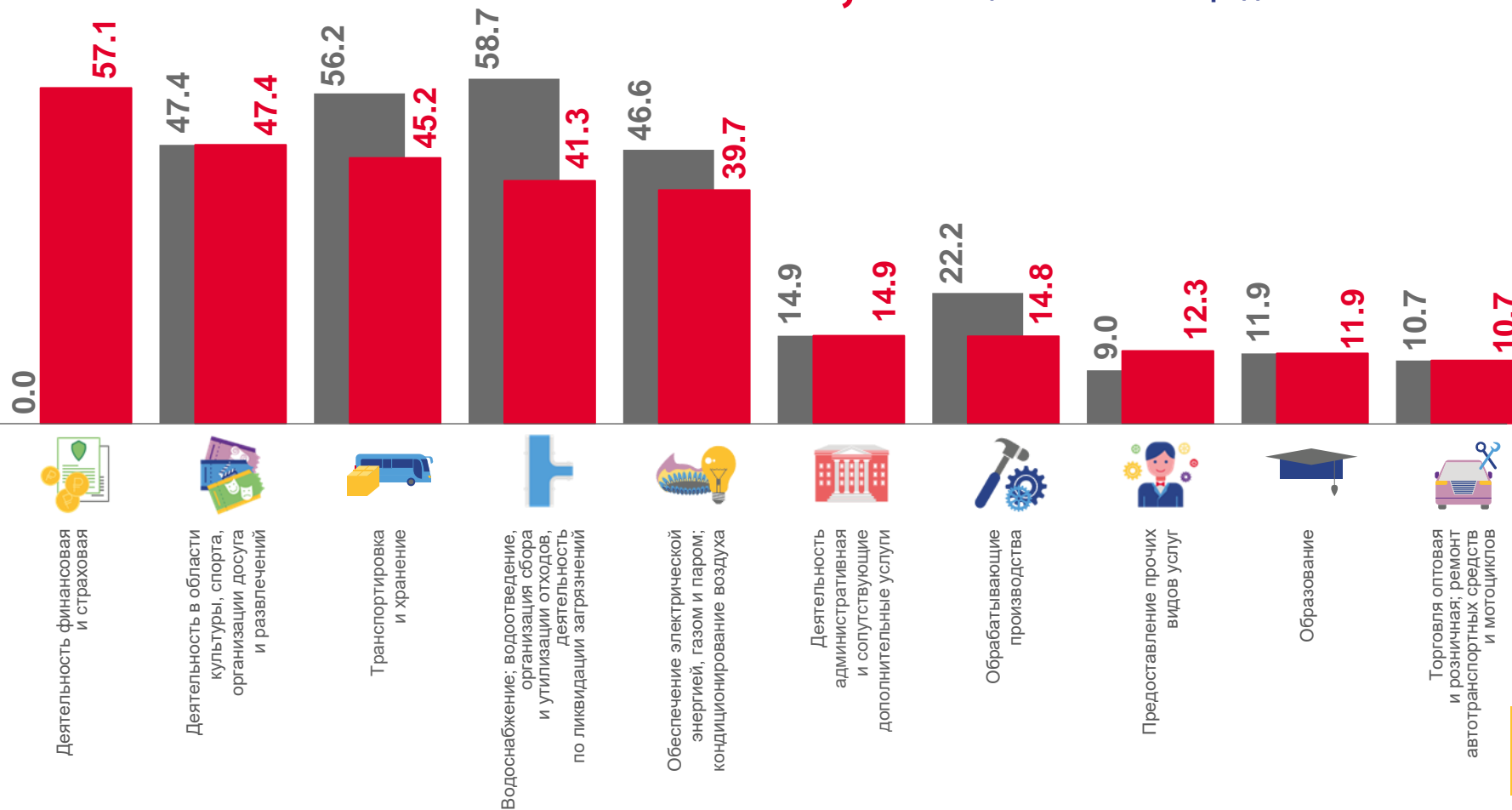
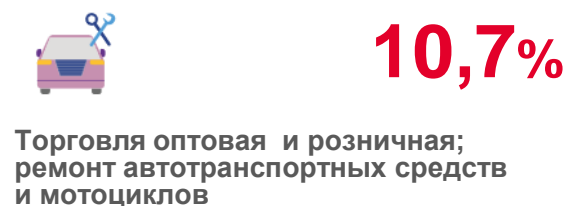


■ Январь – июль 2022 г.

■ Январь – июль 2023 г.

ДОЛЯ УБЫТОЧНЫХ ОРГАНИЗАЦИЙ

январь – июль 2023 г., %

22,5% в целом по Нижегородской области



■ Январь – июль 2022 г.

■ Январь – июль 2023 г.



ПРОСРОЧЕННАЯ КРЕДИТОРСКАЯ И ДЕБИТОРСКАЯ ЗАДОЛЖЕННОСТЬ

январь – июнь 2023 г., в % к общей кредиторской/дебиторской задолженности



Кредиторская задолженность



Дебиторская задолженность

